



令和5年5月15日から


LINEのホーム「友だち追加」のQRから登録をお願いします。



LINEで診察呼出し案内をはじめます

予約日時のお知らせ

次回予約日時についてLINEにてお知らせします
(現在稼働している『お知らせメールサービス』は継続します)




診察当日

受診案内票		
ID : 123-4567-8	受付番号 : 0001	
トウホク 東北	タロウ 太郎	様

診察時にお呼びする番号になります

- 1.自動再来機で受付
(受診案内票が2枚出てきます。1枚は患者さん控えですのでお手元にお持ちください)
- 2.診療科窓口で受付をしたら受付完了LINEメッセージが届きます
- 3.診察の順番が近づいたらLINEでお知らせします
注) お知らせしない診療科もございます。
- 4.診察の順番になったらLINEでお知らせします
- 5.当院から個別にお伝えしたいことがある時にメッセージで送信されます

LINE 登録方法



こちらのQRを読み取り、
友だち追加をお願いします。

Step1 QR読み取り



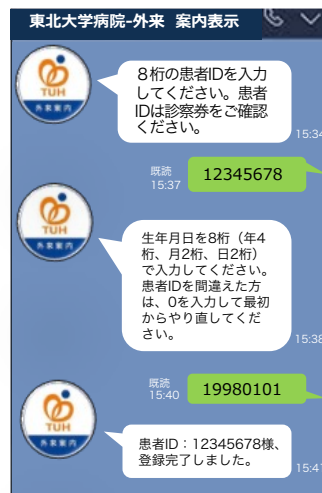
院内のポスターやチラシの
QRを読み込む

Step2 友だち追加



「友だち追加」の画面で
友だちに追加する

Step3 登録手続き



トークメッセージに従い、
情報を入力する

Step4 登録完了



LINE連携モバイルシステム
が利用可能になります

注意

検査番号及び会計窓口の番号案内は従来通りとなります。